

БРИФ

Мы предоставляем:
бриф в форме веб-анкеты

Вы определяете:

- 1) варианты конструктива (формат, переплет, дополнительные элементы)
- 2) предполагаемый тираж
- 3) важные темы для освещения
- 4) жанр издания
- 5) стиль дизайна
- 6) тип иллюстраций, соотношение текста и иллюстраций
- 7) дополнительные работы *

*Подробнее приложение 1



ЭТАП 1

Концепция

1.1. Креативная концепция
Текстовое описание идеи

Мы предоставляем:
2–3 разнонаправленных креативных концепции

Вы отмечаете:

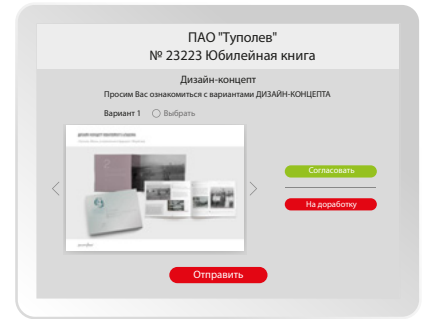
- 1) рабочий заголовок
- 2) описание концепции
- 3) предварительную структуру книги (рабочие названия, краткое содержание глав)
- 4) предполагаемое графическое решение

1.2. Дизайн-концепция
Графическое воплощение идеи

Мы предоставляем:
2–3 варианта дизайн-концепта (на основе обложки, двух разворотов, двух шмуцтител) по отмеченным креативным концептам

Вы согласовываете:

- 1) креативную и графическую идею
- 2) цветовые, композиционные, шрифтовые константы
- 3) тип иллюстраций



ЭТАП 2

Дизайн-макет

2.1. Разработка содержания издания
Подготовка окончательной структуры книги, текстов и иллюстраций

Вы предоставляете:
имеющиеся материалы и информацию о том, какие темы необходимо раскрыть и какие персоналии, события упомянуть

Мы осуществляем:

- 1) анализ и систематизацию имеющихся материалов
- 2) сбор недостающей информации и материалов посредством проведения всех необходимых работ: работу с архивами и экспертами, интервьюирование, организацию фотосессии, перевод и др.*
- 3) написание или литературное редактирование текстов

2.2. Постраничный редмакет
Структурирование текстов и изображений для каждого разворота

Мы предоставляем:
окончательную структуру и смысловое содержание каждого разворота

Вы согласовываете:

- 1) структуру издания
- 2) заголовки и тексты
- 3) иллюстрации для каждой страницы

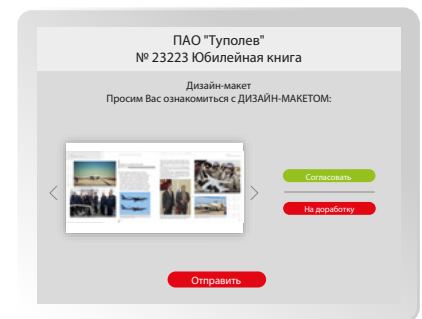
* Подробнее Приложение 1

2.3. Постраничный дизайн-макет
Эскизы всех разворотов

Мы предоставляем:
эскизы всех разворотов

Вы согласовываете:

эскиз каждой страницы издания, включая иллюстрации и тексты, размеры, конструктивное решение многостраничного издания



ЭТАП 3

Препресс

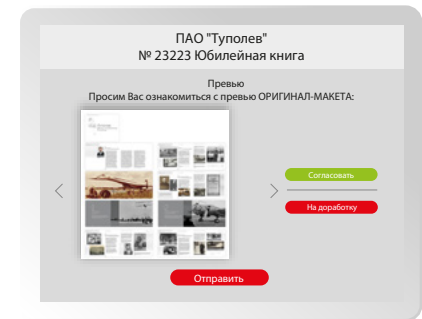
Техпревью

Отображение оригинал-макета (готовых для печати файлов)

Мы предоставляем:
оригинал-макет всех страниц (включая ретушь, цветокоррекцию, корректуру, техредактирование, выходные данные, файлы под тиснение, УФ-лак, художественные лаки)

Вы согласовываете:

готовые файлы к печати



ЭТАП 4

Производство

Тираж

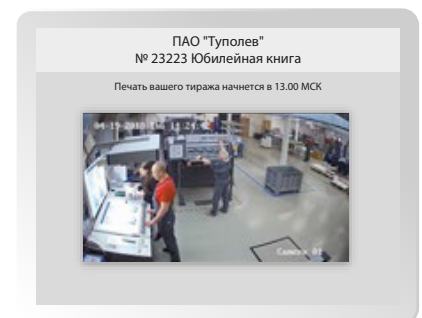
Готовые изделия, упакованные для транспортировки

Мы осуществляем:

печатные и постпечатные работы в соответствии с утвержденным техпревью

Вы наблюдаете:

за онлайн-трансляцией печати вашего тиража в режиме реального времени



ЭТАП 5

Логистика

Готовая продукция

Мы осуществляем:
отгрузку, направляем вам через SMS-доступ для отслеживания статуса по доставке и документы, доставляем продукцию по вашему адресу/адресам.

Вы получаете:

готовую продукцию

